



# Catálogo de Perfiles

PRODUCTO DESCRIPCIÓN USO PRODUCTO DESCRIPCIÓN USO


### PERFIL C-050



MEDIDAS  
**1/2 X 1/2**  
CALIBRE 18

ESTE PERFIL SE UTILIZA PARA MOSQUITEROS FIJOS, PRETECCIONES LIGERAS U OTROS USOS.


### PERFIL 110



MEDIDAS  
**3/4 X 3/4**  
CALIBRE 18 Y 20

SE UTILIZA PARA MOSQUITEROS FIJOS, BANCOS, ANUNCIOS, ESPEJOS, ETC.


### PERFIL 109



MEDIDAS  
**1 X 1**  
CALIBRE 18 Y 20

SE UTILIZA PARA MOSQUITEROS, ABATIBLES, SILLAS, ARMASONES DE PUESTOS, ANUNCIO, ETC.

### PERFIL 108



MEDIDAS  
**1 1/4 X 1 1/4**  
CALIBRE 18 Y 20

SE UTILIZA PARA MARCOS DE ANUNCIOS, MOSQUITEROS, MESAS, SILLAS ETC.


### PERFIL 107



MEDIDAS  
**1 1/2 X 1 1/2**  
CALIBRE 18 Y 20

SE UTILIZA PARA PORTONES, PUERTAS, BARANDALES, ESTRUCTURAS DE INVERNADEROS, ETC.

### PERFIL C-200



MEDIDAS  
**2 X 2**  
CALIBRE 18 Y 20

ESTE PERFIL SE UTILIZA EN MESAS, PORTONES, PUERTAS, TECHOS LIGEROS, ETC.

PRODUCTO DESCRIPCIÓN USO PRODUCTO DESCRIPCIÓN USO

### PERFIL 114



MEDIDA  
**1 X 1/2**  
CALIBRE 18 Y 20

SE UTILIZA PARA PROTECCIONES APARENTES, MOSQUITEROS, ANUNCIOS, ETC..


### PERFIL 113



MEDIDAS  
**3/4 X 1 1/4**  
CALIBRE 18 Y 20

SE UTILIZA PARA MESAS PEQUEÑAS, VITRINAS, BANCAS, ESCALERAS ETC. .

### PERFIL 215



MEDIDAS  
**1 1/2 X 1**  
CALIBRE 18 Y 20

ESTE PERFIL SE UTILIZA PARA BARANDALES, PROTECCIONES, MESAS, ANUNCIOS ETC.

### PERFIL 112



MEDIDAS  
**3/4 X 1 3/4**  
CALIBRE 18 Y 20

SE UTILIZA PARA CONTRA MARCOS DE MOSQUITEROS, MESAS, BARANDALES, ESCALERAS, ETC.

### PERFIL 111



MEDIDAS  
**3/4 X 2 1/4**  
CALIBRE 18 Y 20

SE UTILIZA MOSQUITEROS, ABATIBLES, SILLAS, ARMASONES DE PUESTOS, ANUNCIO, ETC.

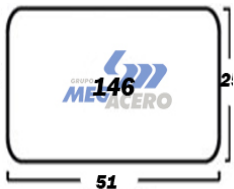
### PERFIL 185



MEDIDAS  
**1 1/2 X 2 1/2**  
CALIBRE 18 Y 20

SE UTILIZA PARA CONTRA MARCOS DE MOSQUITEROS, MESAS, BARANDALES, ESCALERAS, ETC.

### PERFIL 146



MEDIDAS  
**2 X 1**  
CALIBRE 18 Y 20

ESTE PERFIL SE UTILIZA EN ESCALERAS, BARANDALES, PROTECCIONES, TECHOS LIGEROS, ETC.

### PERFIL 158



MEDIDAS  
**2 1/2 X 1 1/4**  
CALIBRE 18 Y 20

ESTE PERFIL SE UTILIZA PARA TECHOS LIGEROS, PUERTAS, ESCALERAS, BASES PARA CAMA, ETC.

PRODUCTO

DESCRIPCIÓN

USO

PRODUCTO

DESCRIPCIÓN

USO

## PERFIL 173



MEDIDAS  
**1 ½ X 3**  
CALIBRE 18 Y 20

ESTE PERFIL SE  
UTILIZA PARA  
PUERTAS, PORTON  
ES TECHOS A  
DIFERENCIA DEL  
172, ES MENOS  
RESISTENTE

## PERFIL 172



MEDIDAS  
**1 ½ X 4**  
CALIBRE 18 Y 20

ESTE PERFIL SE  
UTILIZA PARA  
PUERTAS, PORTON  
ESTECHOS A  
DIFERENCIA DE  
OTROS ES MAS  
RESISTENTE..

## PERFIL 128



MEDIDA  
**1 ½ X ½**  
CALIBRE 18 Y 20

ESTE PERFIL ES  
UTILIZADO EN  
PROTECCIONES,  
MOSQUIETEROS,  
PUERTAS, ETC


PRODUCTO DESCRIPCIÓN USO PRODUCTO DESCRIPCIÓN USO

## PERFIL 129



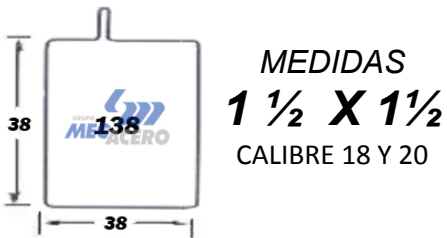
MARCO PARA  
PUERTA CON TOPE  
SENCILLO.,

## PERFIL 117



SE UTILIZA PARA  
FORMAR LA HOJA  
DE PUERTAS SU  
CEJA SE UTILIZA  
PARA SUJETAR  
DUELAS, VIDRIO,  
TABLERO O  
MOSQUITEROS.

## PERFIL 138



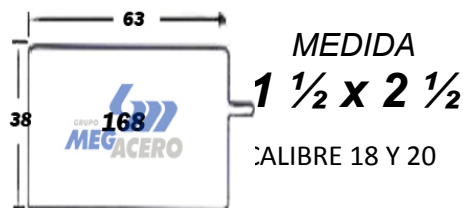
SE UTILIZA PARA  
FORMAR LA HOJA  
DE PUERTAS, SU  
CEJA SE UTILIZA  
PARA SUJETAR  
DUELAS, VIDRIO,  
TABLERO O  
MOSQUITEROS.

## PERFIL 161



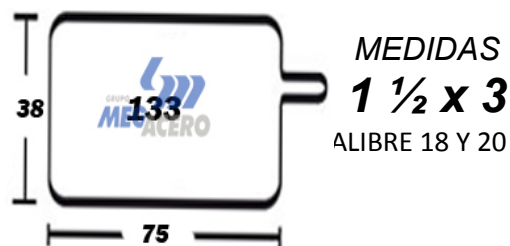
ESTE PERFIL SE  
UTILIZA PARA  
FORMAR LA HOJA  
DE PUERTAS, SU  
CEJA SE UTILIZA  
PARA SUJETAR  
DUELAS, VIDRIO,  
TABLERO O  
MOSQUITEROS

## PERFIL 168



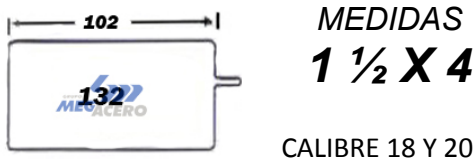
ESTE PERFIL SE  
UTILIZA PARA  
FORMAR LA HOJA  
DE PUERTAS, SU  
CEJA SE UTILIZA  
PARA SUJETAR  
DUELAS, VIDRIO,  
TABLERO O  
MOSQUITEROS.

## PERFIL 133



SE UTILIZA  
PARA A FORMAR LA  
HOJA DE PUERTAS,  
SU CEJA SE UTILIZA  
PARA SUJETAR.  
DUELAS, VIDRIO,  
TABLERO  
O MOSQUITEROS.

## PERFIL 132



SE UTILIZA PARA  
FORMAR LA HOJA  
DE PUERTAS, SU  
CEJA SE UTILIZA  
PARA SUJETAR  
DUELAS, VIDRIO,  
TABLERO O  
MOSQUITEROS.

PRODUCTO DESCRIPCIÓN USO PRODUCTO DESCRIPCIÓN USO


## PERFIL 121



**MEDIDAS**  
**1 X 2 ¼**  
CALIBRE 18 Y 20  
**CHAMBRANA**  
**SENCILLA**

SE UTILIZA COMO MARCO DE LA VENTANA (SUPERIOR Y LATERAL EN LA CORREDIZA Y ABATIBLE EN LOS CUATRO LADOS).

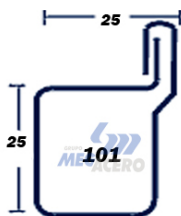
## PERFIL 126



**MEDIDAS**  
**1 X 2 ¼**  
CALIBRE 18 Y 20  
**CHAMBRANA**  
**CERRADA**

SE UTILIZA EN LA PARTE INFERIOR DE LA HOJA CORREDIZA DE LA VENTANA Y LA RANURA VA MONTADA EN EL PERFIL 122.

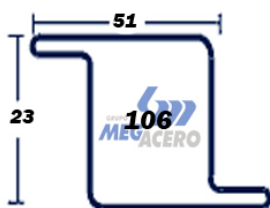
## PERFIL 101



**MEDIDAS**  
**1 X 1**  
CALIBRE 18 Y 20  
**MEDIA ZETA**

ES EL QUE FORMA LA HOJA DE LA VENTANA, LA CUAL TIENE MOVIMIENTO

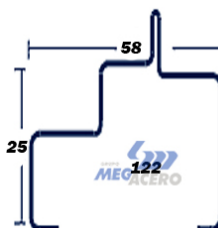
## PERFIL 106



**MEDIDAS**  
**1 X 1**  
CALIBRE 18 Y 20  
**ZETA**

SE UTILIZA COMO 103 LA DIFERENCIA QUE AL TENER CEJA DESIGUAL, FACILITA OTROS USOS

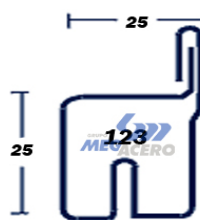
## PERFIL 122



**MEDIDAS**  
**1 X 2 ¼**  
CALIBRE 18 Y 20  
**CHAMBRANA**  
**ESCALONADA**

SE UTILIZA EN LA PARTE INFERIOR EN VENTANAS, CORREDIZAS Y EN SU CEJA VA MONTADA LA HOJA CORREDIZA.

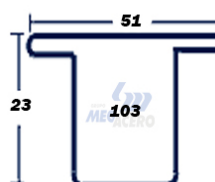
## PERFIL 123



**MEDIDAS**  
**1 X 1**  
CALIBRE 18 Y 20  
**MEDIA ZETA CON**  
**RANURA**

ESTE PERFIL VA SOLDADO AL MARCO SUPERIOR DE LA VENTANA Y EN EL GANCHO VA MONTADA LA HOJA CORREDIZA

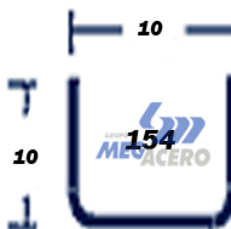
## PERFIL 103



**MEDIDAS**  
**1 X 1**  
CALIBRE 18 Y 20  
**TEE PLANA**

SE UTILIZA EN LA PARTE CENTRAL DE LA VENTANA CORREDIZA, Y SUS CEJAS SIRVEN PARA SOSTENER EL VIDRIO.

## PERFIL 154

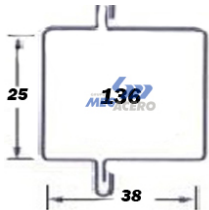


**MEDIDAS**  
**½ X ½**  
CALIBRE 18 Y 20  
**VAGUETA**

ESTE PERFIL SE UTILIZA PARA SOSTENER EL VIDRIO DE LA VENTANA U OTROS USOS.

PRODUCTO DESCRIPCIÓN USO PRODUCTO DESCRIPCIÓN USO

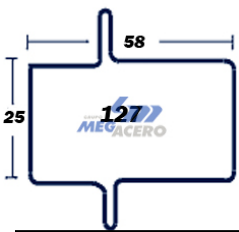
## PERFIL 136



MEDIDAS  
**1 ½ X 1 ¼**  
CALIBRE 18 Y 20

MANGUETE, SE UTILIZA ENMEDIO O COMO BASE CENTRAL DE LA PUERTA O PORTON DEPENDIENDO DEL TAMAÑO.

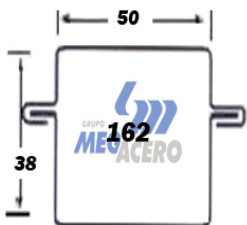
## PERFIL 127



MEDIDA  
**1 X 2 ¼**  
CALIBRE 18 Y 20

ESTE PERFIL VA EN VENTANAS CON FIJOS EN LA PARTE SUPERIOR, COMO INFERIOR, SE COLOCAN LOS VIDRIOS Y/O MOSQUITEROS.


## PERFIL 162



MEDIDAS  
**1 ½ X 2**  
CALIBRE 18 Y 20

MANGUETE, SE UTILIZA ENMEDIO, O COMO BASE CENTRAL DE LA PUERTA O PORTON DEPENDIENDO DEL TAMANO.

## PERFIL 140



MEDIDAS  
**1 ½ X 1 ½**  
CALIBRE 18 Y 20

MANGUETE, SE UTILIZA ENMEDIO O COMO BASE CENTRAL DE LA PUERTA O PORTON DEPENDIENDO DEL TAMAÑO.

## PERFIL 135



MEDIDAS  
**1 ½ X 3 ¼**  
CALIBRE 18 Y 20

MANGUETE, SE UTILIZA ENMEDIO O COMO BASE CENTRAL DE LA PUERTA O PORTON DEPENDIENDO DEL TAMAÑO.



PRODUCTO DESCRIPCIÓN USO PRODUCTO DESCRIPCIÓN USO

## PERFIL 124



### MEDIDAS

CALIBRE 18 Y 20  
**RIEL PARA  
VENTANA**

ESTE PERFIL VA  
SOLDADO AL  
MARCO SUPERIOR  
DE LA VENTANA Y  
EN EL GANCHO VA  
MONTADA LA HOJA  
CORREDIZA

## PERFIL 1400



### MEDIDAS

**1 ½ x 1 ½**  
CALIBRE 18 Y 20  
**RIEL PARA  
PUERTA**

ESTE RIEL, VA EN  
LA PARTE  
SUPERIOR DE  
PUERTAS, REJAS Y  
CANCELES EN SUS  
GANCHOS SE  
MONTAN LAS  
CARRETILLAS.

## PERFIL 1500



### MEDIDA

**1 ½ X 3**  
CALIBRE 18 Y 20  
**RIEL PARA  
ZAHUAN**

ESTE RIEL, VA EN LA  
PARTE SUPERIOR  
DE PUERTAS, REJAS  
Y CANCELES EN SUS  
GANCHOS SE  
MONTAN LAS  
CARRETILLAS.



**PRODUCTO DESCRIPCIÓN USO PRODUCTO DESCRIPCIÓN USO**

## PERFIL 124



### MEDIDAS

CALIBRE 18 Y 20  
**RIEL PARA VENTANA**

ESTE PERFIL VA SOLDADO AL MARCO SUPERIOR DE LA VENTANA Y EN EL GANCHO VA MONTADA LA HOJA CORREDIZA

## PERFIL 1400



### MEDIDAS

**1 ½ x 1 ½**  
CALIBRE 18 Y 20  
**RIEL PARA PUERTA**

ESTE RIEL, VA EN LA PARTE SUPERIOR DE PUERTAS, REJAS Y CANCELES EN SUS GANCHOS SE MONTAN LAS CARRETILLAS.

## PERFIL 1500



### MEDIDA

**1 ½ X 3**  
CALIBRE 18 Y 20  
**RIEL PARA ZAHUAN**

ESTE RIEL, VA EN LA PARTE SUPERIOR DE PUERTAS, REJAS Y CANCELES EN SUS GANCHOS SE MONTAN LAS CARRETILLAS.